

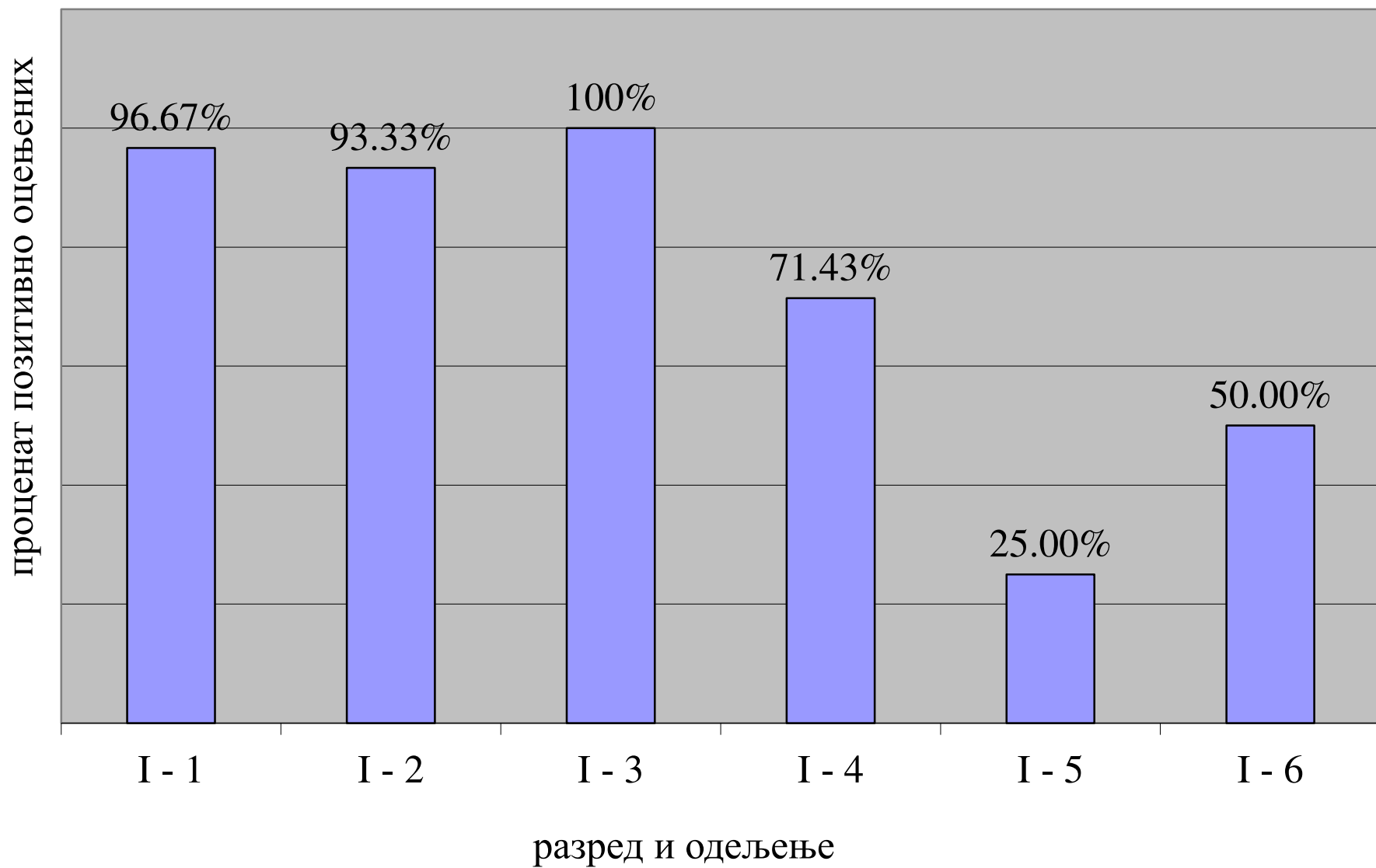


АНАЛИЗА УСПЕХА У  
I ПОЛУГОДИШТУ 2023/24.  
ШК. ГОД.

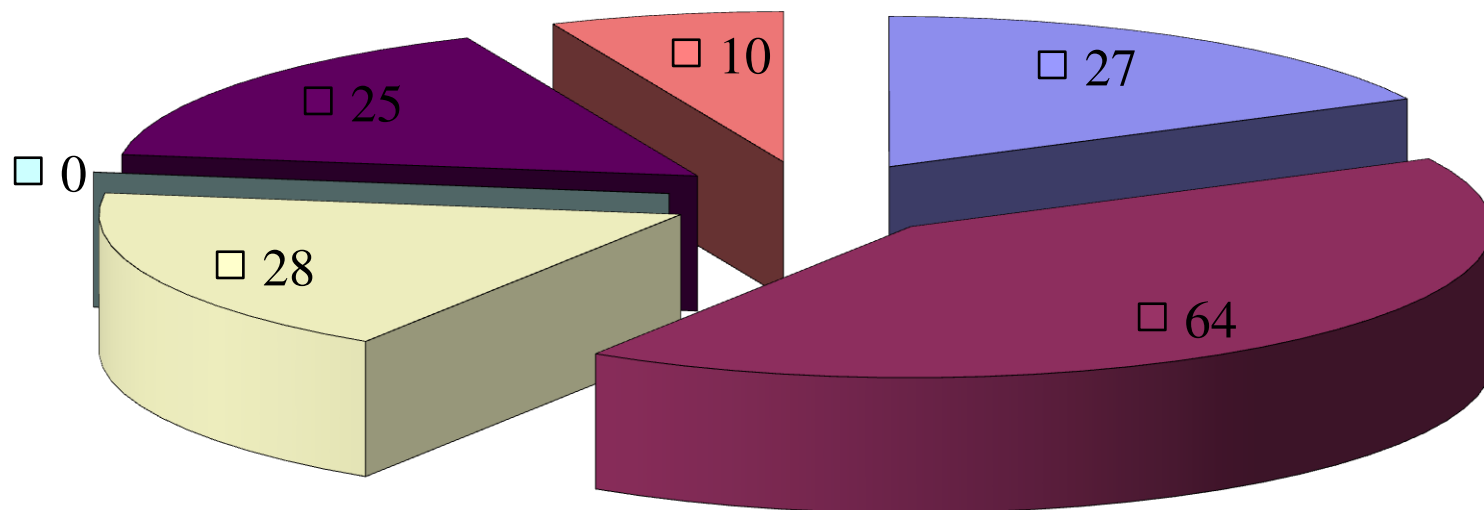
УСПЕХ УЧЕНИКА

одељење	број ученика	позитивно оцењени		број оцењених ученика					број неоцењених	одељењски старешина
		број	%	одличан	в. добар	добар	довољ	недов		
I - 1	30	29	96,67%	18	11	0	0	1	0	М. Трбовић
I - 2	30	28	93,33%	5	19	4	0	2	0	С. Кашиковић
I - 3	30	30	100%	3	16	11	0	0	0	М. Недељков
I - 4	28	20	71,43%	1	10	9	0	7	1	М. Милаковић
I - 5	24	6	25,00%	0	4	2	0	14	4	Г. Горјанац
I - 6	12	6	50,00%	0	4	2	0	1	5	М. Булатовић
Σ	154	119	77,27%	27	64	28	0	25	10	

# Графички приказ позитивно оцењених ученика



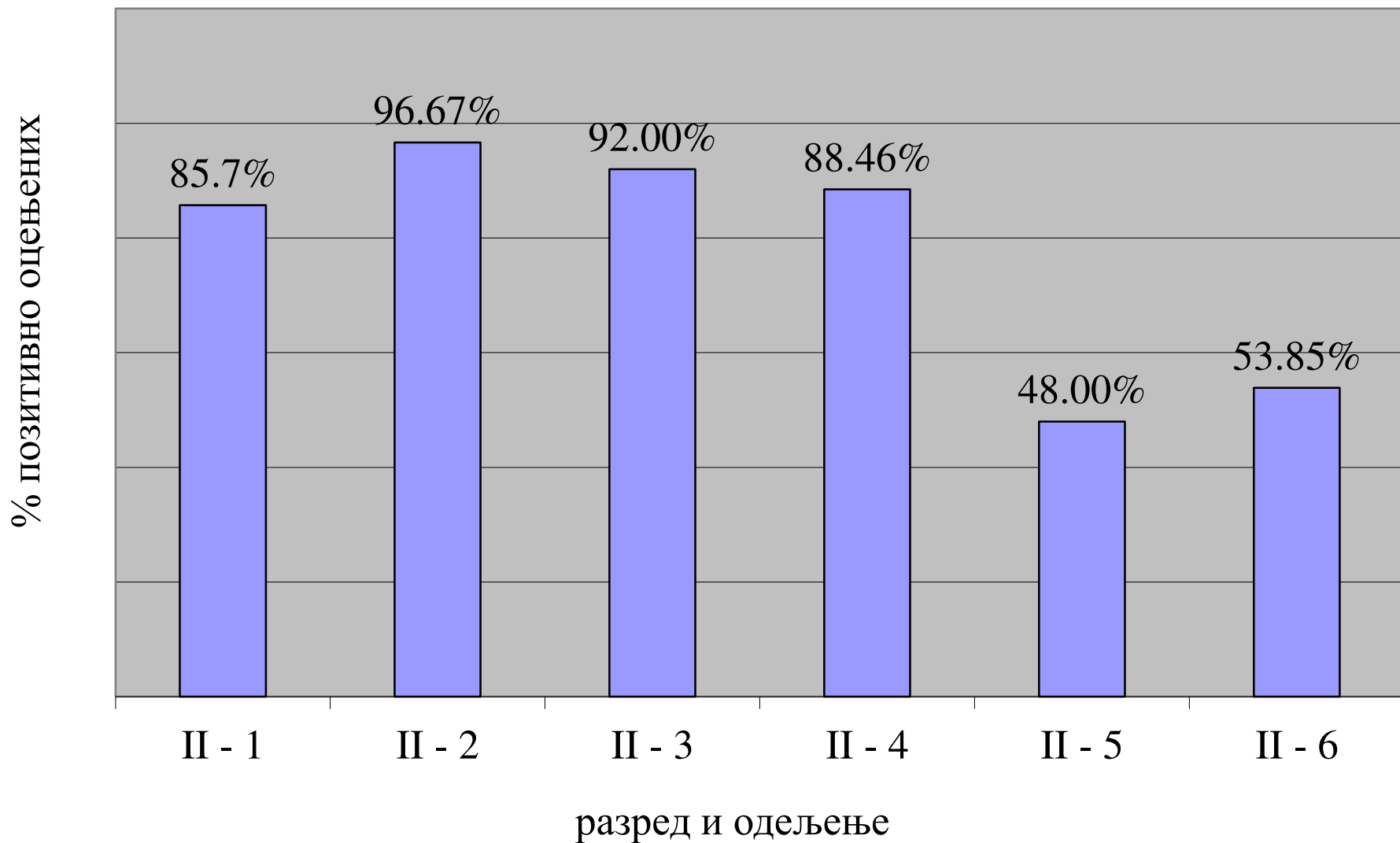
# Графички приказ успеха ученика I разреда



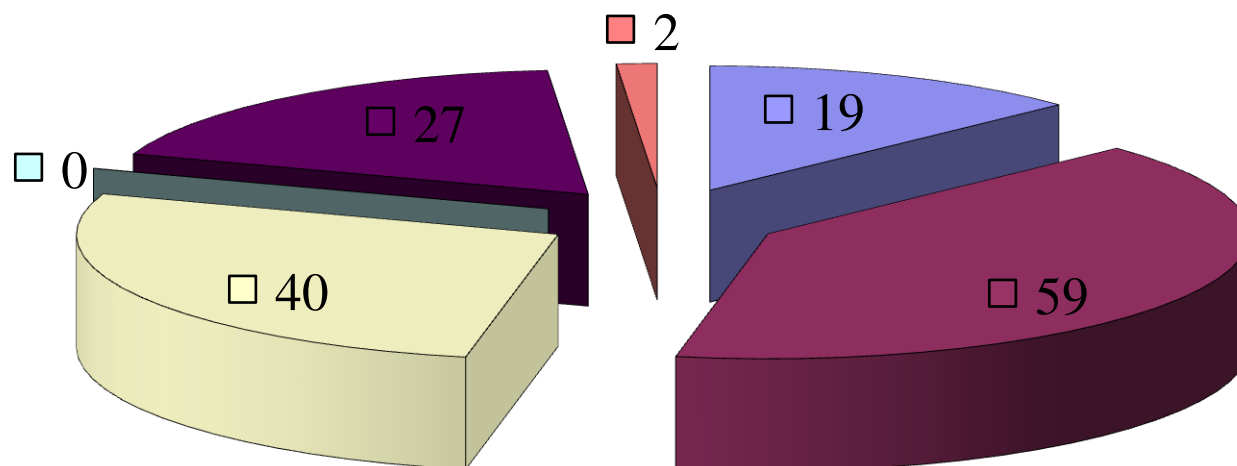
■ одличан ■ в. добар ■ добар ■ довољ ■ недов ■ неоцењених

одељење	број ученика	позитивно оцењени		број оцењених ученика					број неоцењених	одељењски старешина
		број	%	одличан	в. добар	добар	довољ	недов		
II - 1	28	24	85,7%	9	12	3	0	4	0	Б. Суботић
II - 2	30	29	96,67%	1	18	10	0	1	0	Ј. Дражић
II - 3	25	23	92,00%	5	11	7	0	2	0	Д. Настасић
II - 4	26	23	88,46%	3	6	14	0	3	0	И. Кнежевић
II - 5	25	12	48,00%	1	10	1	0	11	2	Г. Лазичић
II - 6	13	7	53,85%	0	2	5	0	6	0	Г. Дедић
Σ	147	118	80,27%	19	59	40	0	27	2	

# Графички приказ позитивно оцењених ученика



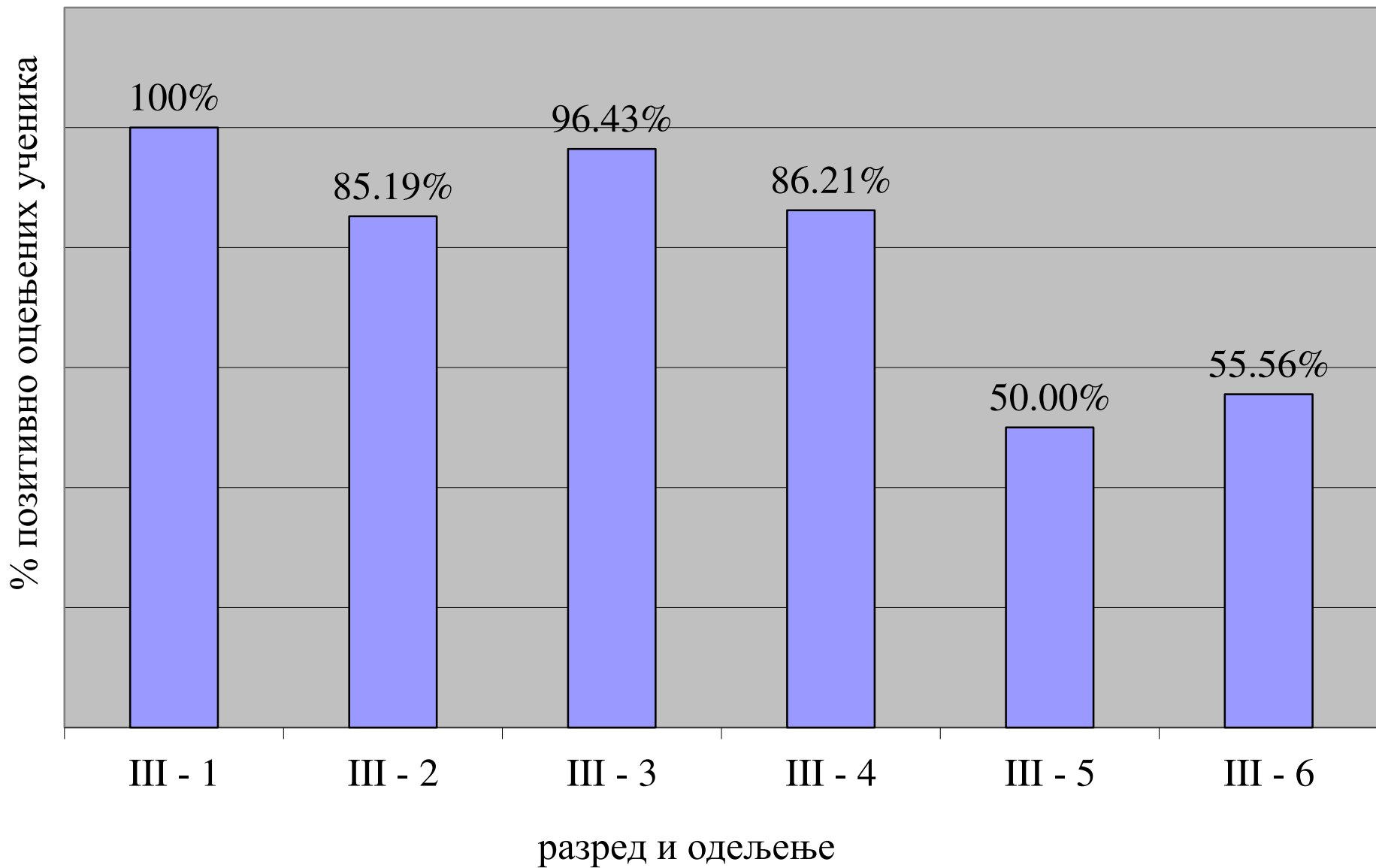
## Графички приказ успеха ученика II разреда



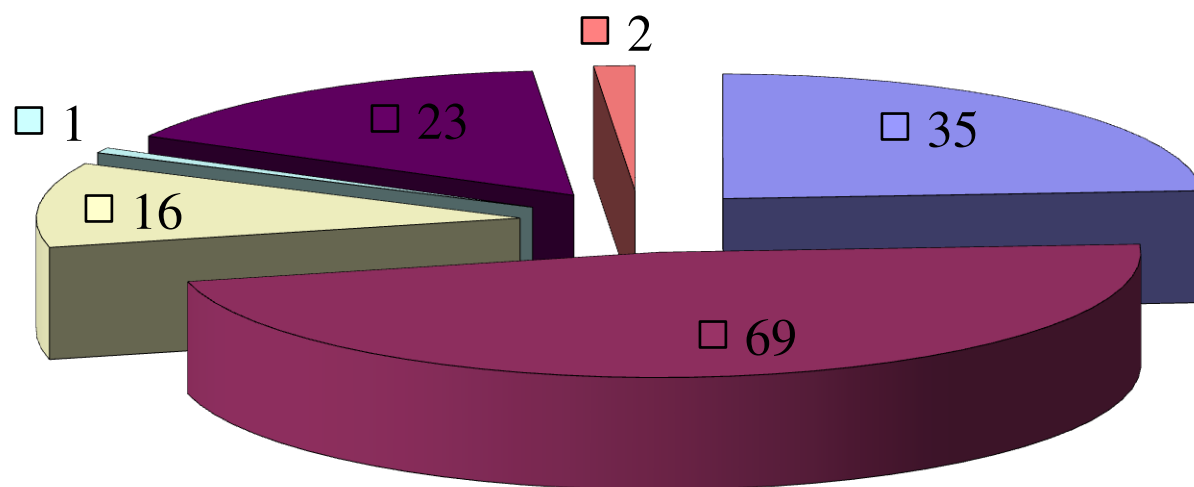
■ одличан ■ в. добар ■ добра ■ довољ ■ недов ■ неоцењених

одељење	број ученика	позитивно оцењени		број оцењених ученика					број неоцењених	одељењски старшина
		број	%	одличан	в. добар	добар	довољ.	недов		
III - 1	29	29	100%	14	14	1	0	0	0	С. Пешић
III - 2	27	23	85,19%	6	16	1	0	4	0	Т. Чонић
III - 3	28	27	96,43%	5	17	5	0	1	0	Н. Љесковац
III - 4	29	25	86,21%	3	15	7	0	4	0	Н. Градинац
III - 5	24	12	50,00%	6	5	0	1	12	0	М. Ђурић
III - 6	9	5	55,56%	1	2	2	0	2	2	З. Ивковић
Σ	146	121	82,88%	35	69	16	1	23	2	

# Графички приказ позитивно оцењених ученика



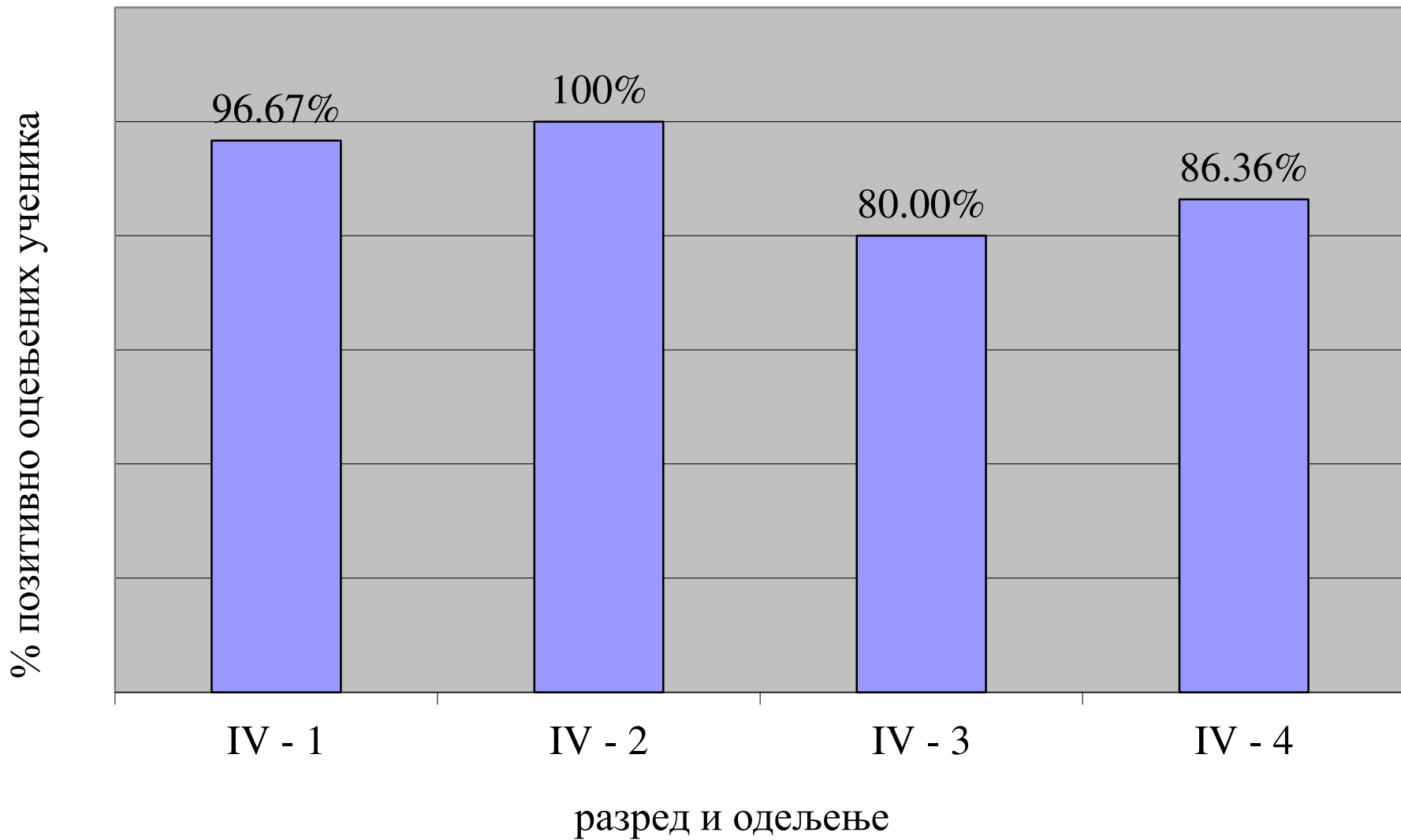
# Графички приказ успеха ученика



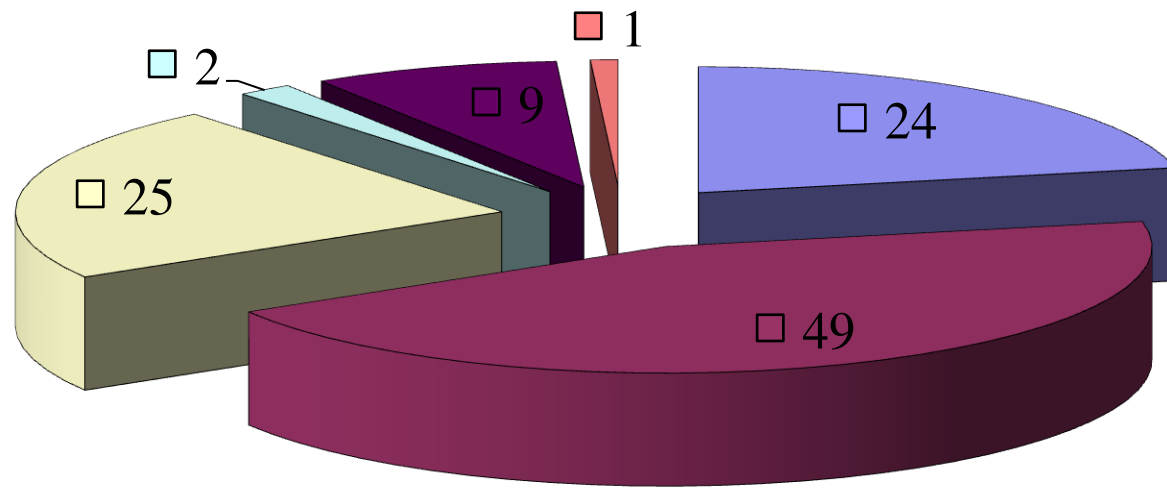
■ одличан ■ в. добар ■ добар ■ довољ. ■ недов ■ неоцењених

одељење	број ученика	позитивно оцењени		број оцењених ученика					број неоцењених	одељењски старешина
		број	%	одличан	в. добар	добар	довољ	недов		
IV - 1	30	29	96,67%	13	13	3	0	1	0	Б. Станић
IV - 2	28	28	100%	3	19	6	0	0	0	С. Марковић
IV - 3	30	24	80,00%	6	11	7	0	6	0	С. Вукобратовић
IV - 4	22	19	86,36%	2	6	9	2	2	1	Ј. Павић
Σ	110	100	90,91%	24	49	25	2	9	1	

# Графички приказ позитивно оцењених ученика



# Графички приказ успеха ученика IV разреда

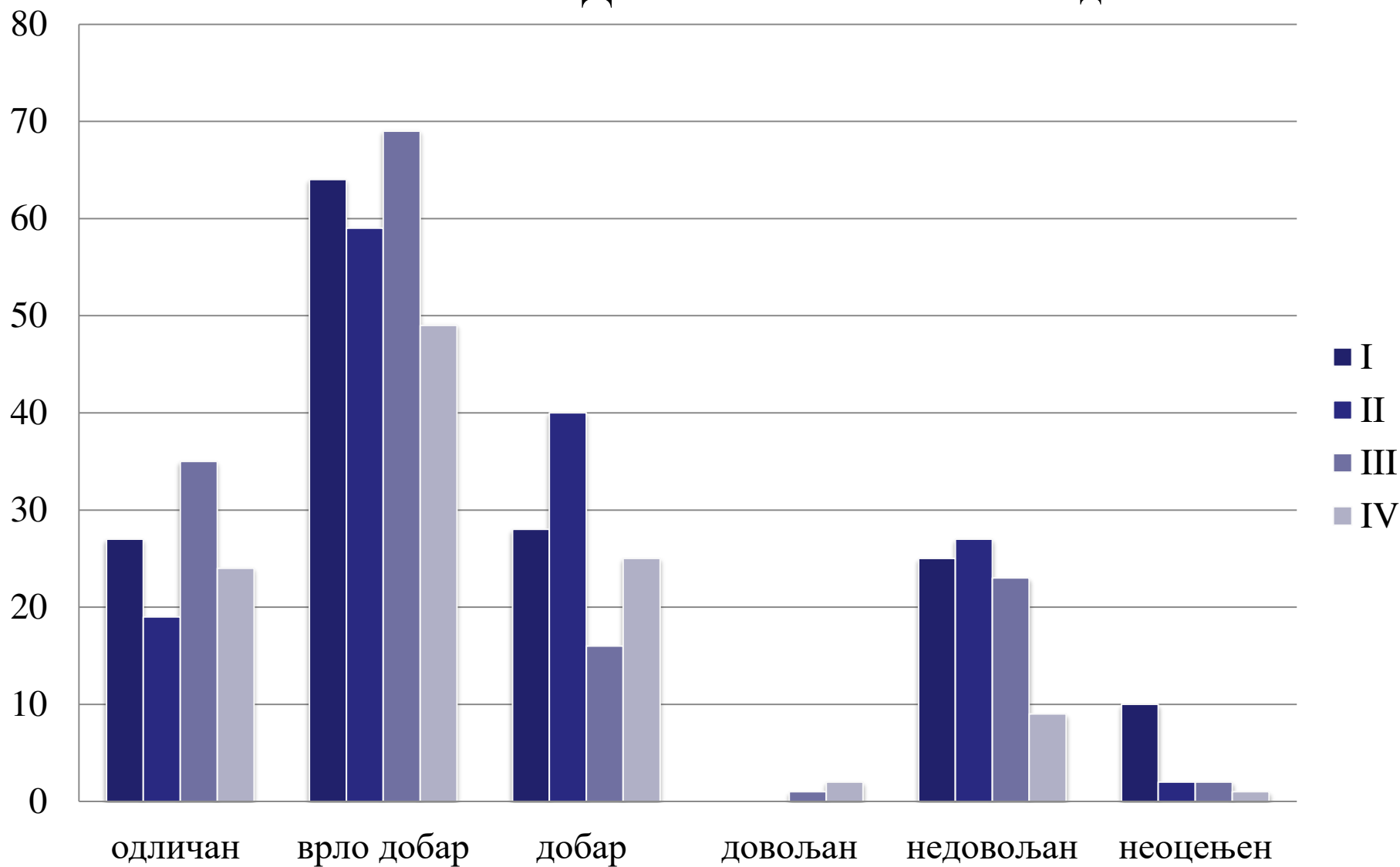


■ одличан ■ в. добар ■ добра ■ довољ ■ недов ■ неоцењених

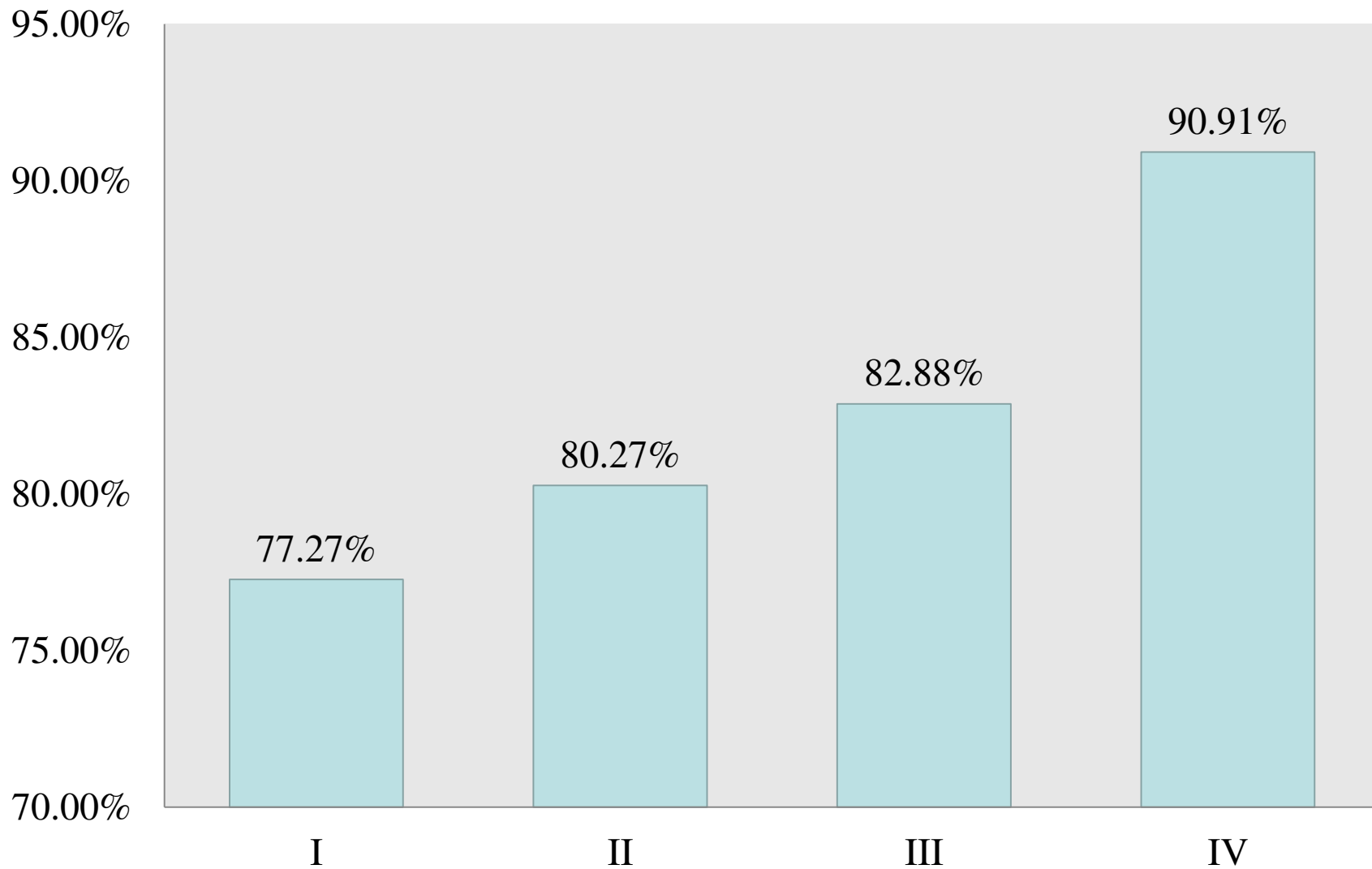
**ТАБЕЛАРНИ ПРИКАЗ УСПЕХА УЧЕНИКА У ПРВОМ ПОЛУГОДИШТУ**  
**ШК. 2023/24. године**

разред	укупно ученика	број позитив	% пролазности	одличан	врло добар	добар	довољан	недовољан	неоцењен
<b>I</b>	154	119	77,27%	27	64	28	0	25	10
<b>II</b>	147	118	80,27%	19	59	40	0	27	2
<b>III</b>	146	121	82,88%	35	69	16	1	23	2
<b>IV</b>	110	100	90,91%	24	49	25	2	9	1
<b>Σ</b>	<b>557</b>	<b>458</b>	<b>82,23%</b>	<b>105</b>	<b>241</b>	<b>109</b>	<b>3</b>	<b>84</b>	<b>15</b>

# ГРАФИЧКИ ПРИКАЗ УСПЕХА УЧЕНИКА У ПРВОМ ПОЛУГОДИШТУ ШК. 2023/24. године



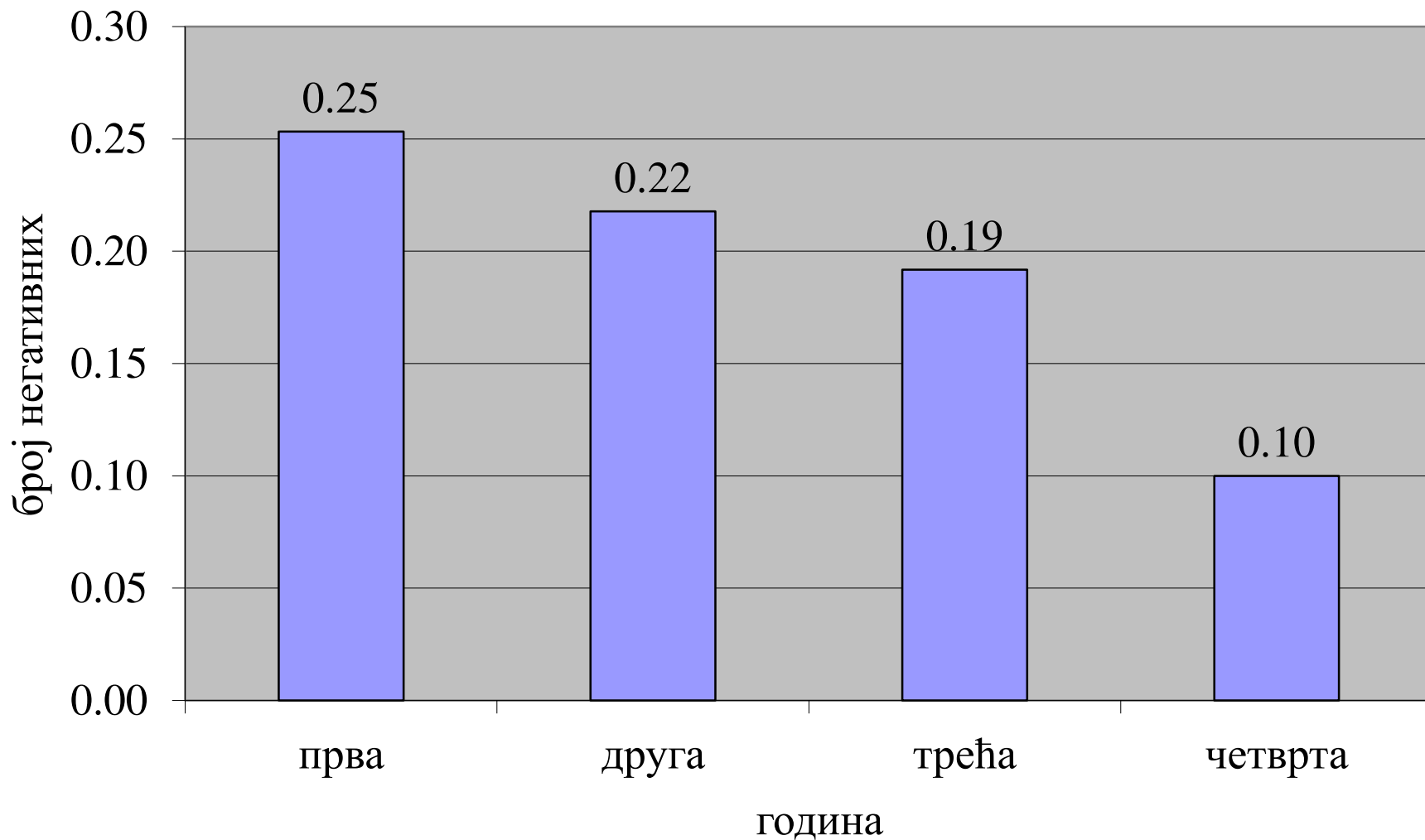
# **% пролазности у првом полугодишту**



## ТАБЕЛАРНИ ПРИКАЗ УКУПНОГ БРОЈА НЕГАТИВНИХ ОЦЕНА ПО ГОДИНАМА

<b>година</b>	<b>укупно ученика</b>	<b>негативне оцене</b>	<b>по ученику</b>	<b>процент</b>
прва	154	39	0,25	33,20%
друга	147	32	0,22	28,54%
трећа	146	28	0,19	25,14%
четврта	110	11	0,10	13,11%
<b>УКУПНО:</b>	<b>557</b>	<b>110</b>	<b>0,20</b>	<b>100,00%</b>

## Распоред негативних оцена по ученику

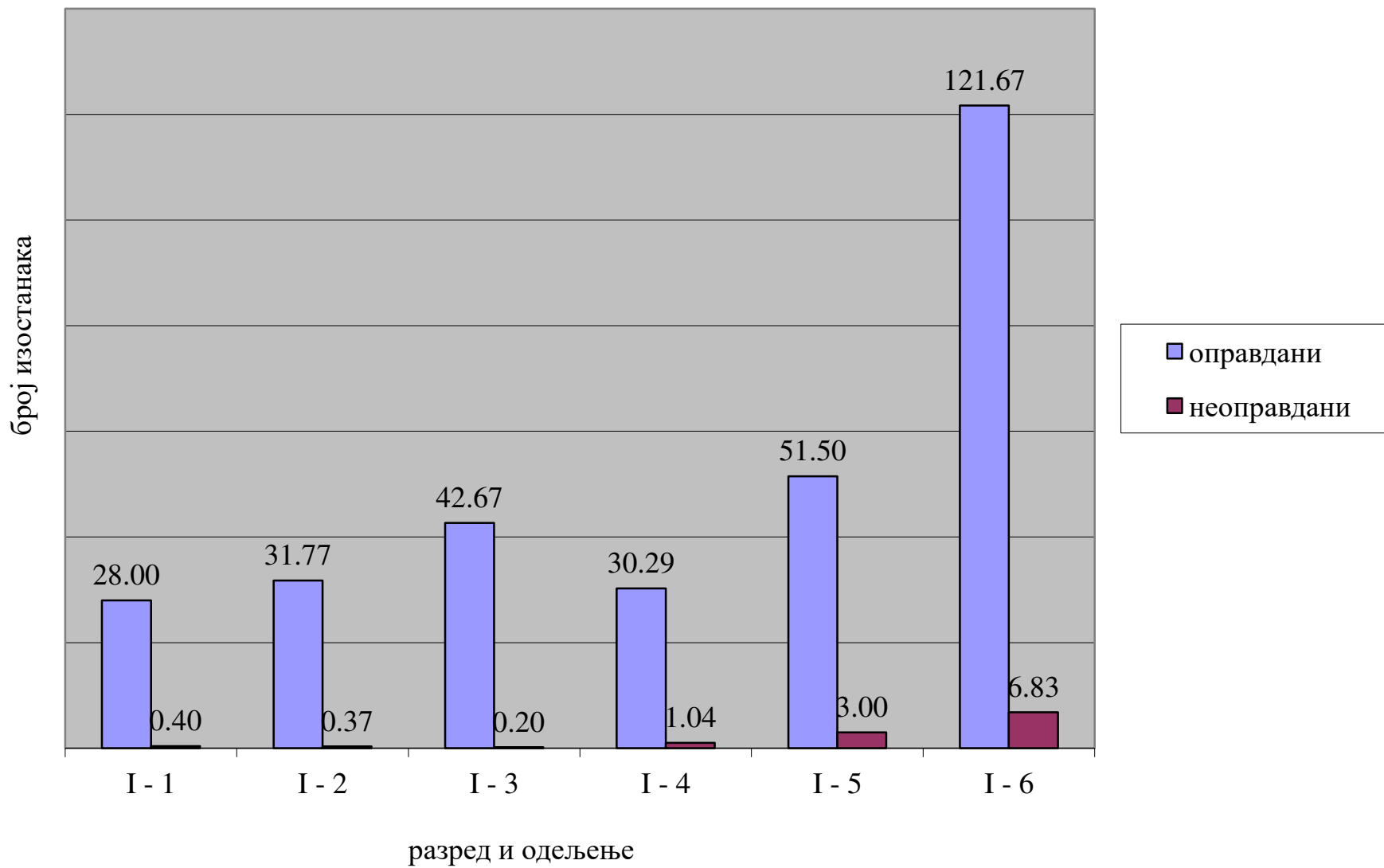


## ТАБЕЛАРНИ ПРИКАЗ НЕГАТИВНИХ ОЦЕНА ПО ПРЕДМЕТИМА

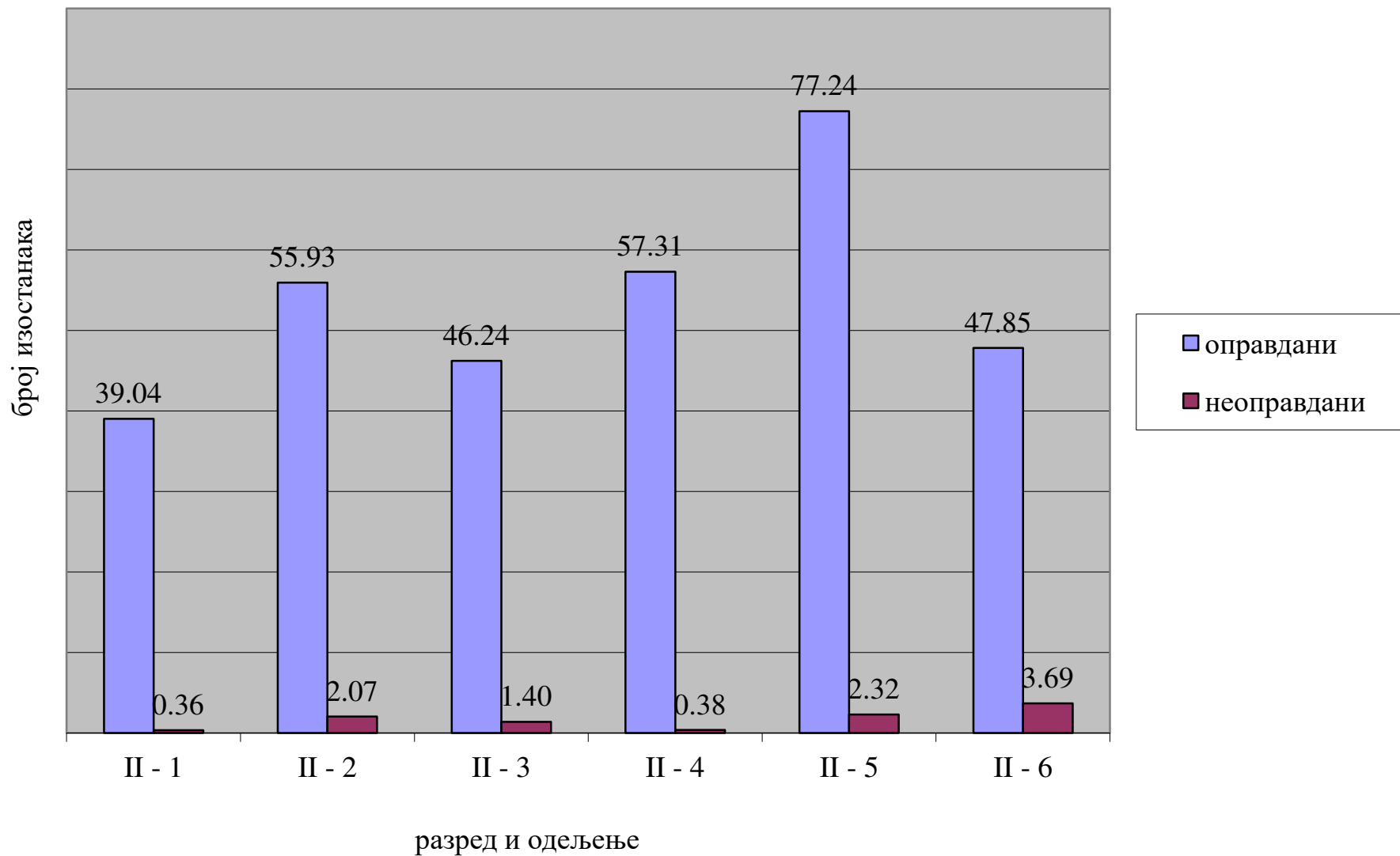
предмет	I	II	III	IV	УКУПНО:
Математика	17	6	11		34
Статистика			7	7	14
Туристичка географија		14			14
Географија	8				8
Српски језик и књижевност	2	1	2	1	6
Основе услуживања			5		5
Енглески језик	2	2			4
Рачуноводство у трговини	1	3			4
Рачунарство и информатика	4				4
Рачуноводство	1	1			2
Пословна информатика		2			2
Финансије				2	2
Историја		1			1
Психологија у туризму и угоститељству			1		1
Трговинско пословање			1		1
Маркетинг у туризму и угоститељству			1		1
Књиговодство		1			1
Исхрана	1				1
Финансијско пословање				1	1
Основе туризма и угоститељства	1				1
Канцеларијско пословање	1				1
Хемија	1				1
Екологија и заштита животне ср		1			1
<b>УКУПНО:</b>	<b>39</b>	<b>32</b>	<b>28</b>	<b>11</b>	<b>110</b>

# ИЗОСТАНЦИ УЧЕНИКА

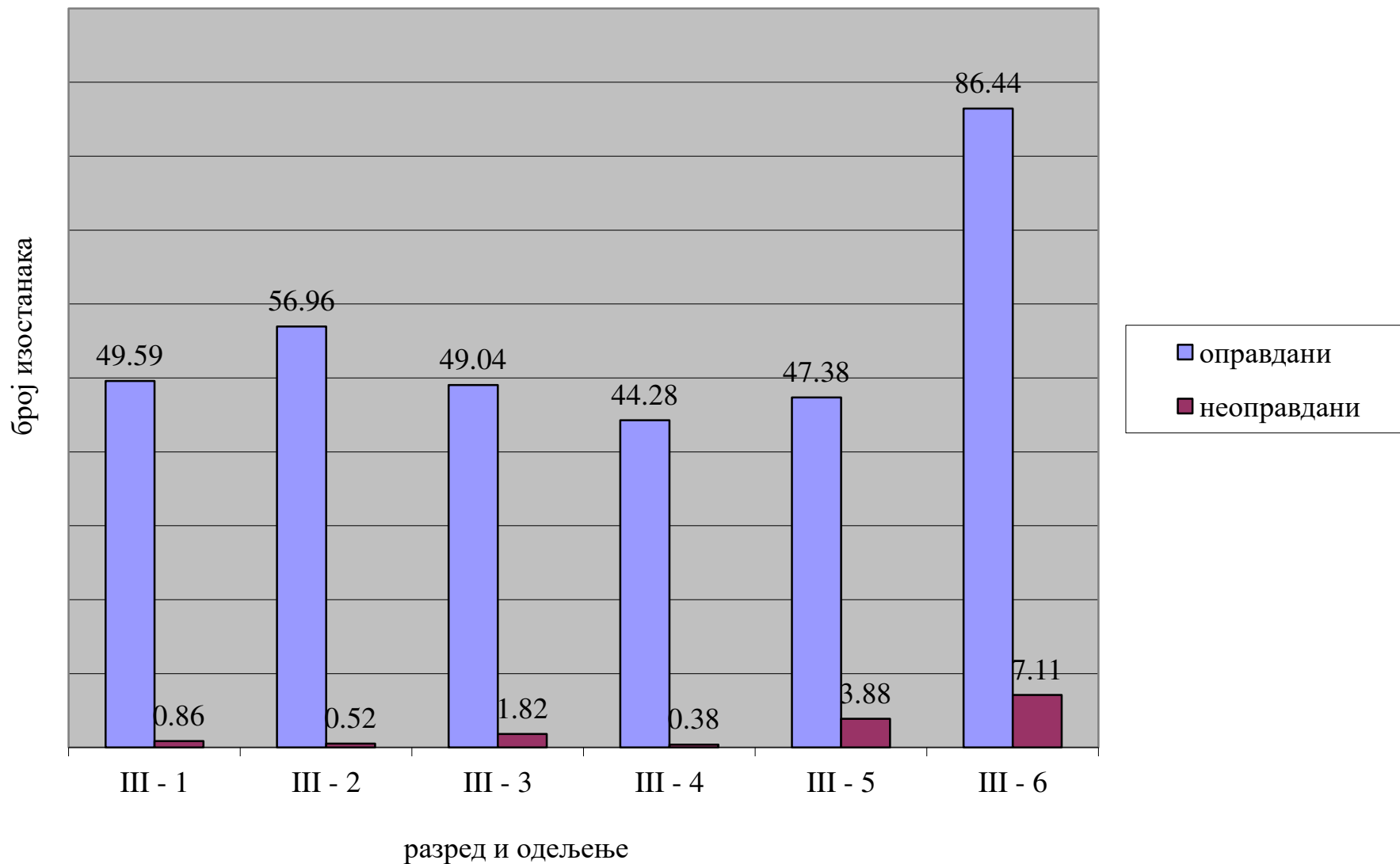
## Просечан број изостанака по ученику



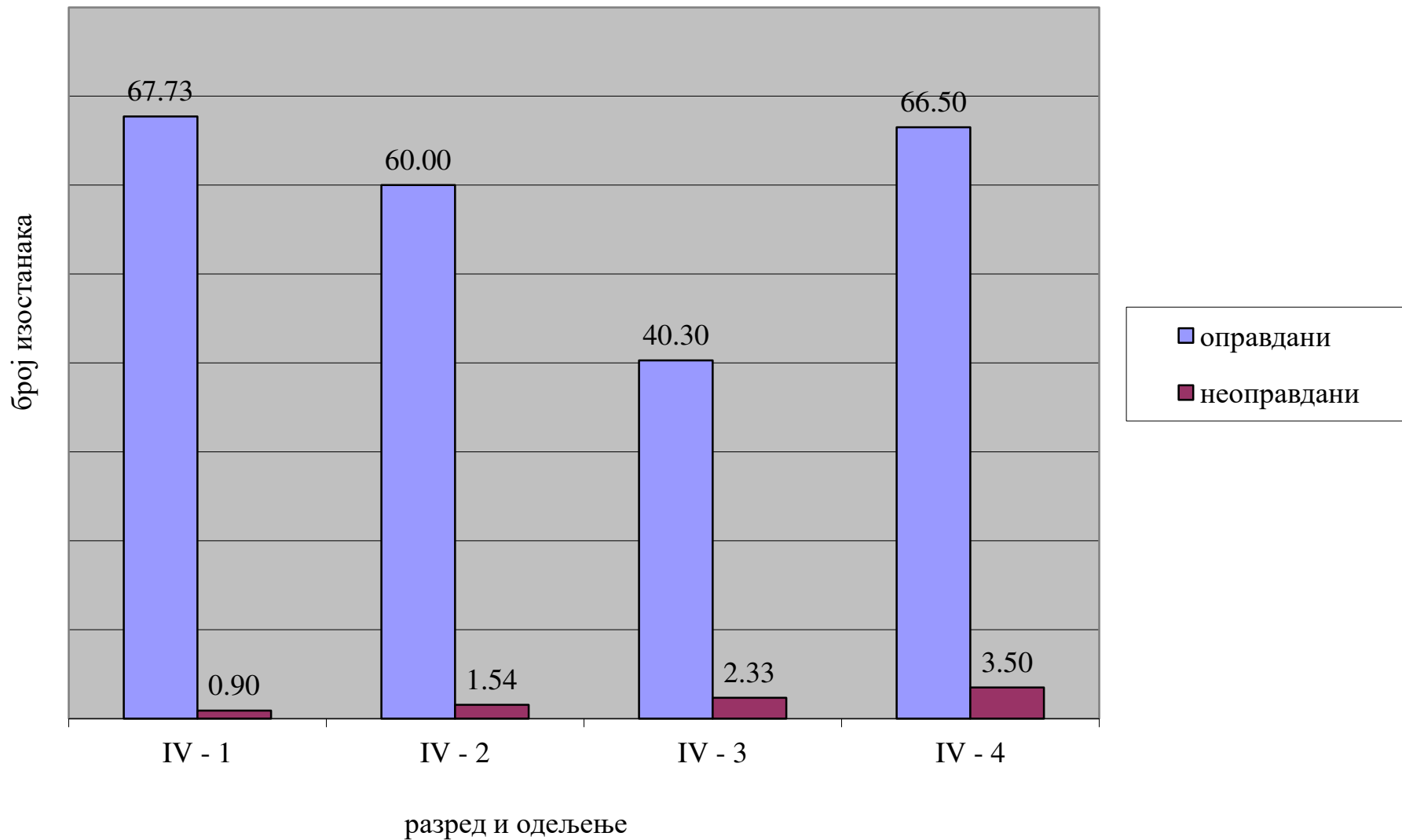
## Просечан број изостанака по ученику



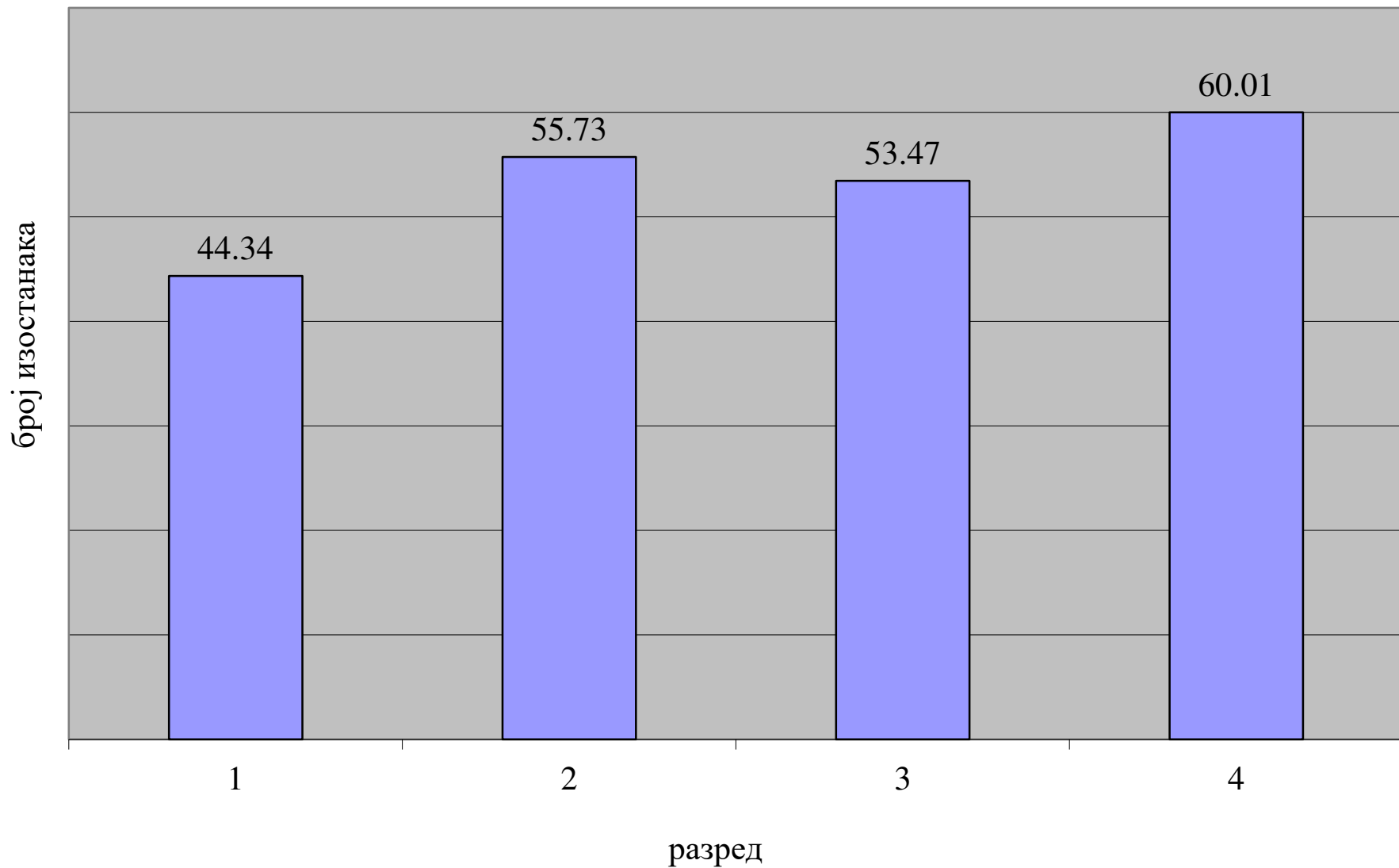
# Просечан број изостанака по ученику



## Просечан број изостанака по ученику



# Просечан број изостанака по ученику



## васпитно-дисциплинске мере

