

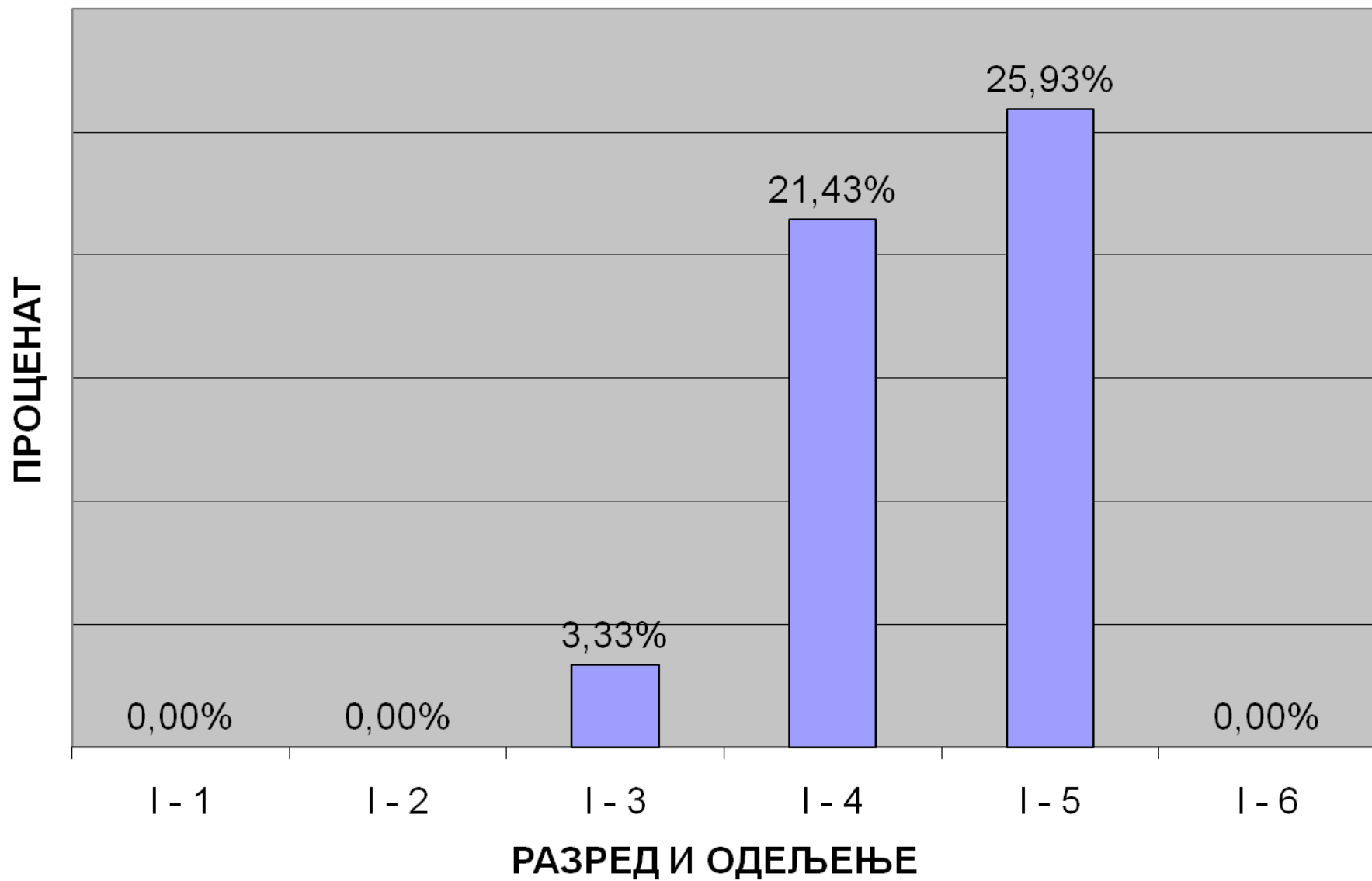


АНАЛИЗА УСПЕХА НА I КВАРТАЛУ 2023/24. ШК. ГОД.

УСПЕХ УЧЕНИКА

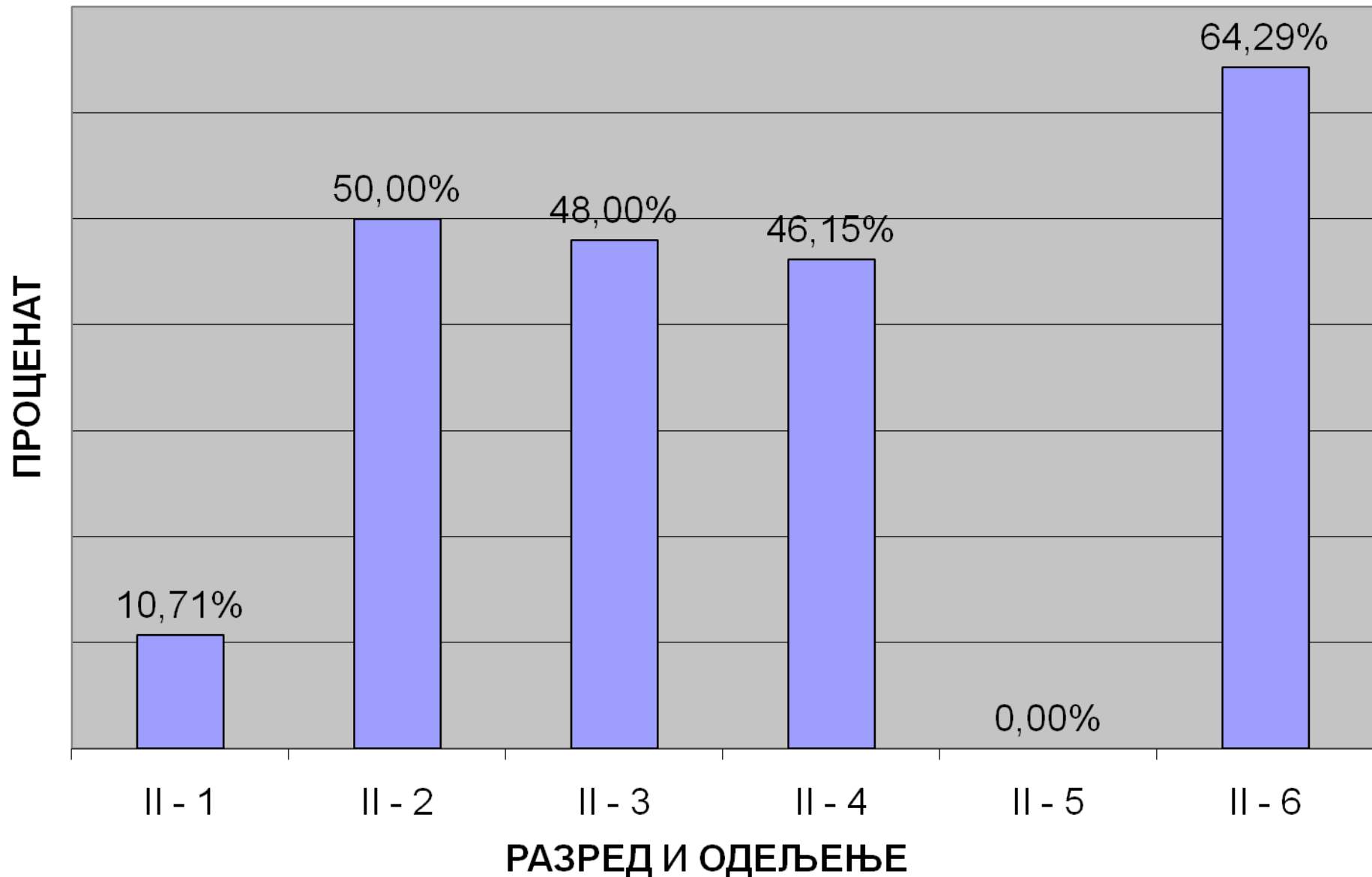
разред и одељење	број ученика	НЕГАТИВНО оцењени		ПОЗИТИВНО оцењени		неоцењени	одељењски старешина
		број	%	број	%		
I - 1	30	0	0,00%	30	100,00%	0	М. Трбовић
I - 2	30	0	0,00%	30	100,00%	0	С. Кашиковић
I - 3	30	1	3,33%	29	96,67%	0	М. Недељков
I - 4	28	6	21,43%	21	75,00%	1	М. Милаковић
I - 5	27	7	25,93%	16	59,26%	4	Г. Горјанац
I - 6	12	0	0,00%	5	41,67%	7	М. Булатовић
Σ	157	14	8,45%	131	78,77%	12	

НЕГАТИВНО ОЦЕЊЕНИ УЧЕНИЦИ



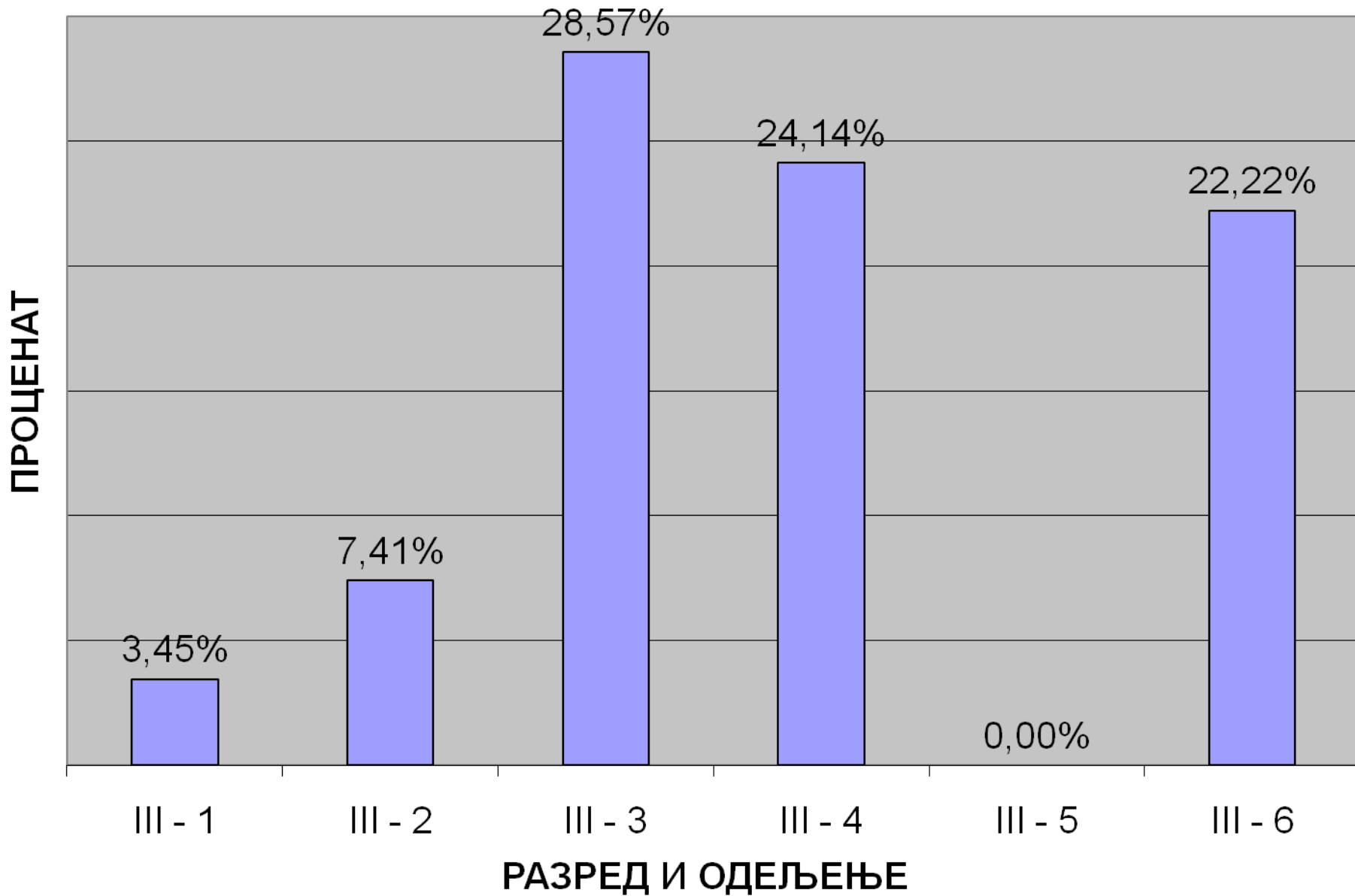
разред и одељење	број ученика	негативно оцењени		позитивно оцењени		неоцењени	одељенски старешина
		број	%	број	%		
II - 1	28	3	10,71%	25	89,29%	0	Б. Суботић
II - 2	30	15	50,00%	13	43,33%	2	Ј. Дражић
II - 3	25	12	48,00%	13	52,00%	0	Д. Настасић
II - 4	26	12	46,15%	14	53,85%	0	И. Кнежевић
II - 5	25	0	0,00%	15	60,00%	10	Г. Лазичић
II - 6	14	9	64,29%	5	35,71%	0	Г. Дедић
Σ	148	51	36,53%	85	55,70%	12	

НЕГАТИВНО ОЦЕЊЕНИ УЧЕНИЦИ



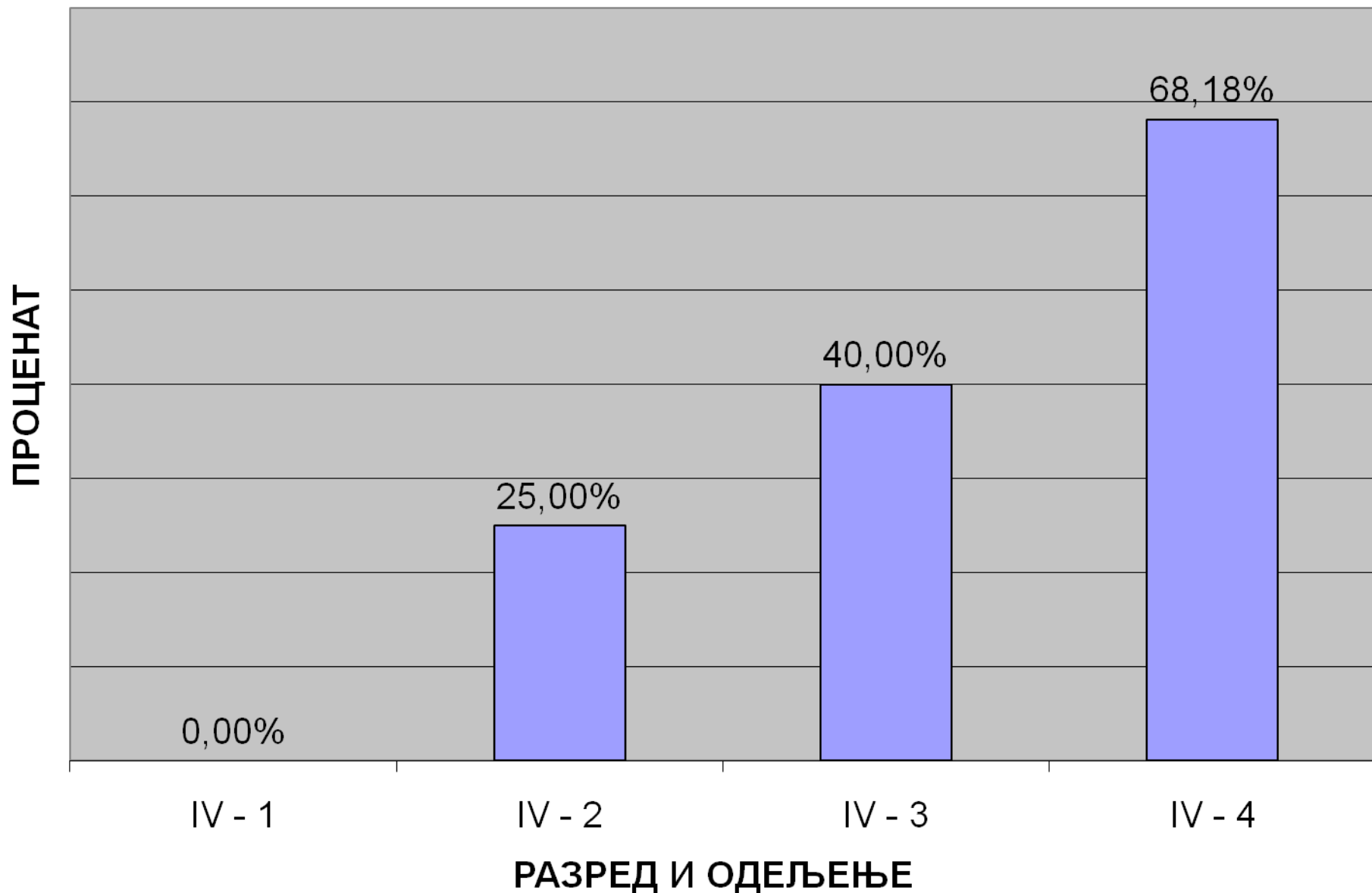
разред и одељење	број ученика	негативно оцењени		позитивно оцењени		неоцењени	одељенски старешина
		број	%	број	%		
III - 1	29	1	3,45%	28	96,55%	0	С. Пешић
III - 2	27	2	7,41%	25	92,59%	0	Т. Чонић
III - 3	28	8	28,57%	20	71,43%	0	Н. Љесковац
III - 4	29	7	24,14%	22	75,86%	0	Н. Градинац
III - 5	24	0	0,00%	24	100,00%	0	М. Ђурић
III - 6	9	2	22,22%	7	77,78%	0	З. Ивковић
Σ	146	20	14,30%	126	85,70%	0	

НЕГАТИВНО ОЦЕЊЕНИ УЧЕНИЦИ



разред и одељење	број ученика	негативно оцењени		позитивно оцењени		неоцењени	одељенски старешина
		број	%	број	%		
IV - 1	30	0	0,00%	23	76,67%	7	Б. Станић
IV - 2	28	7	25,00%	21	75,00%	0	С. Марковић
IV - 3	30	12	40,00%	18	60,00%	0	С. Вукобратовић
IV - 4	22	15	68,18%	6	27,27%	1	Ј. Павић
Σ	110	34	33,30%	68	59,73%	8	

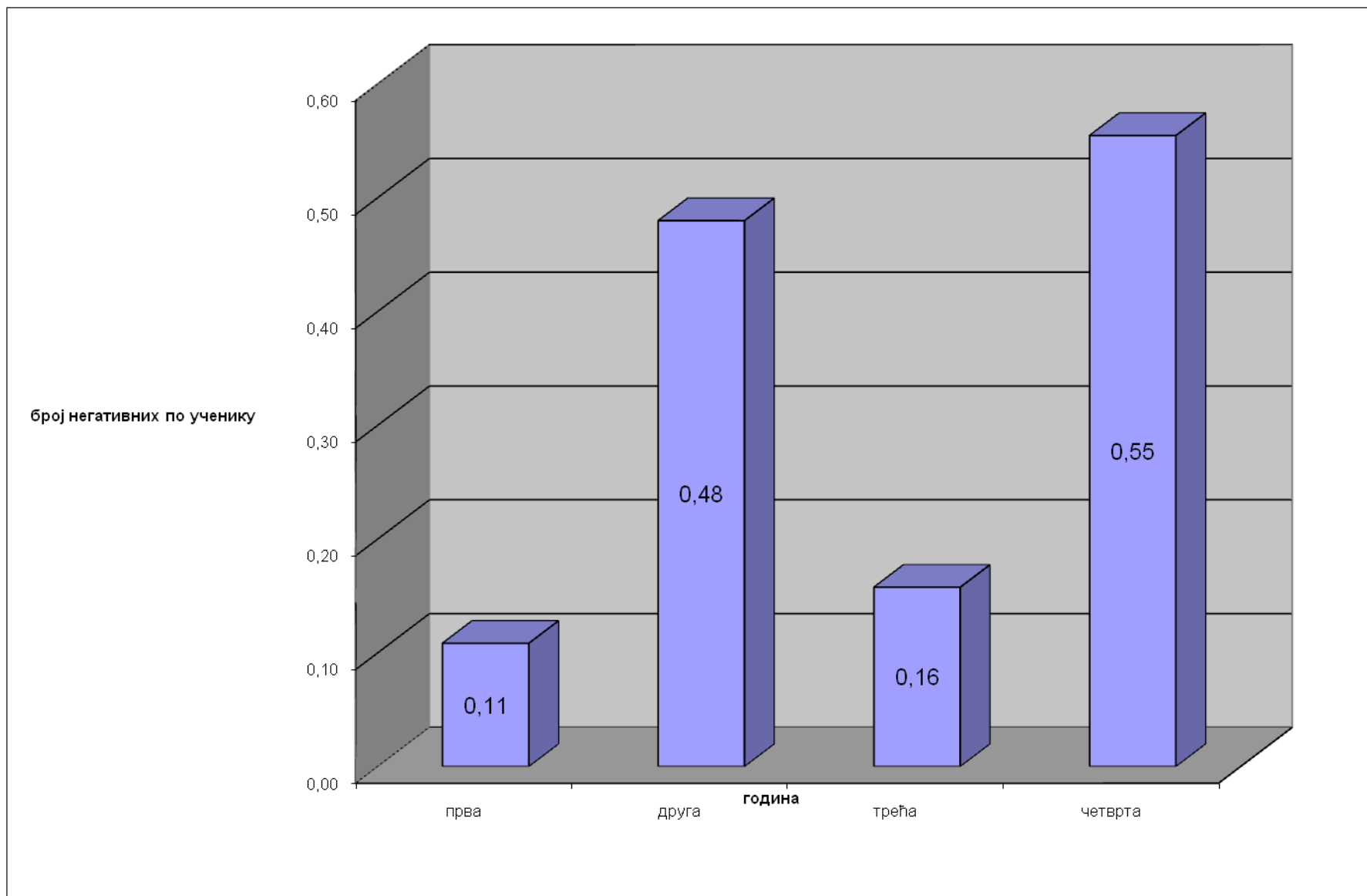
НЕГАТИВНО ОЦЕЊЕНИ УЧЕНИЦИ



ТАБЕЛАРНИ ПРИКАЗ УКУПНОГ БРОЈА НЕГАТИВНИХ ОЦЕНА ПО ГОДИНАМА

година	укупно ученика	негативне оцене		
		број	по ученику	процент
прва	157	17	0,11	8,33%
друга	148	71	0,48	36,90%
трећа	146	23	0,16	12,12%
четврта	110	61	0,55	42,65%
УКУПНО:	561	172	0,31	100,00%

ГРАФИЧКИ ПРИКАЗ РАСПОДЕЛЕ НЕГАТИВНИХ ОЦЕНА ПО ГОДИНАМА



ТАБЕЛАРНИ ПРИКАЗ НЕГАТИВНИХ ОЦЕНА ПО ПРЕДМЕТИМА

предмет	I	II	III	IV	УКУПНО:
Математика		18	1	8	27
Рачуноводство	1	12		7	20
Трговинско пословање			6	12	18
Финансијско-рачунов обука			9	7	16
Рачуноводство у трговини	6	8			14
Предузетништво				11	11
Канцеларијско пословање	1	9			10
Финансије				9	9
Пословна информатика		7			7
Књиговодство		7			7

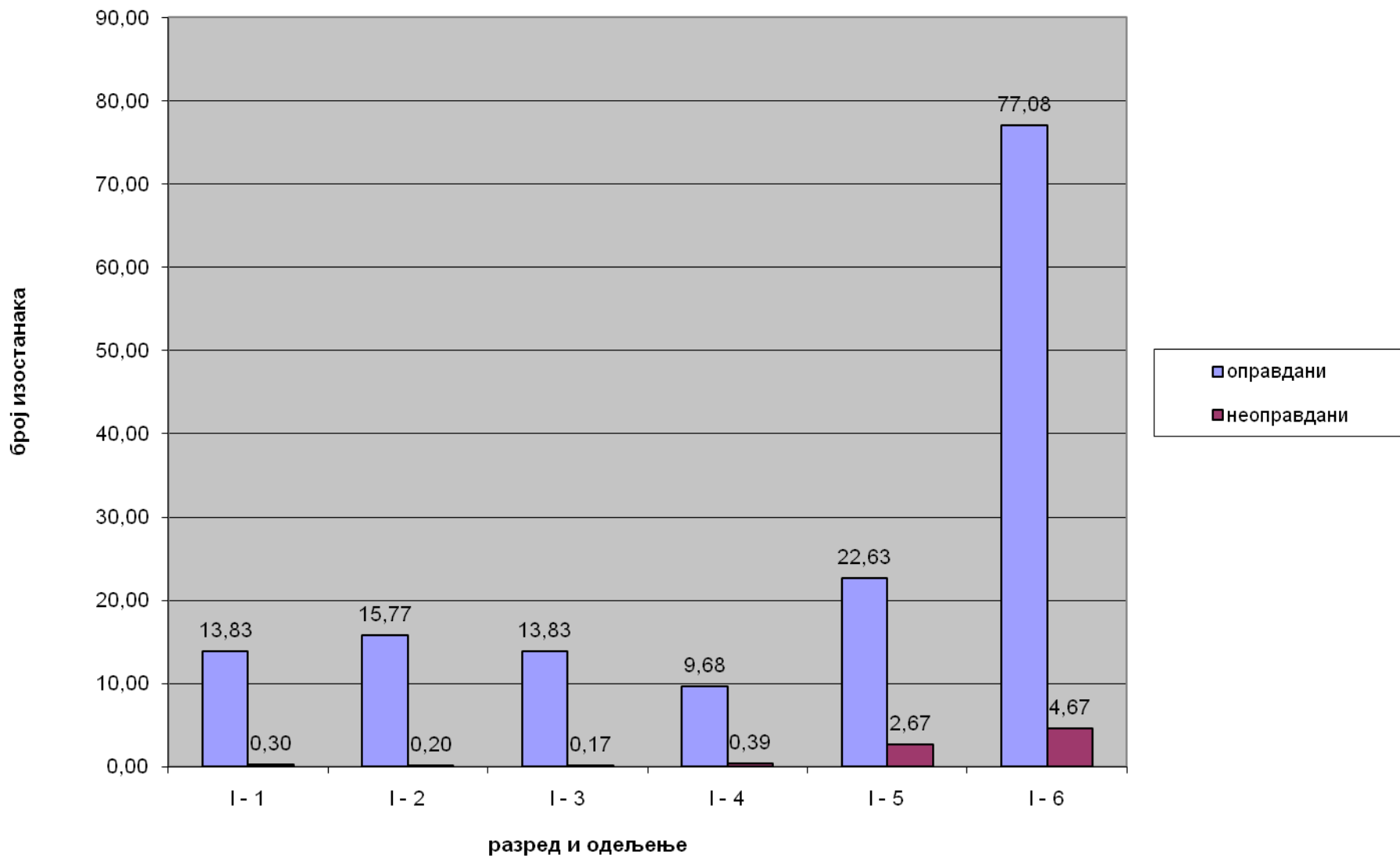
****остали предмети имају мање од 5 негативно оцењених и нису приказани у табели**

ИЗОСТАНЦИ УЧЕНИКА

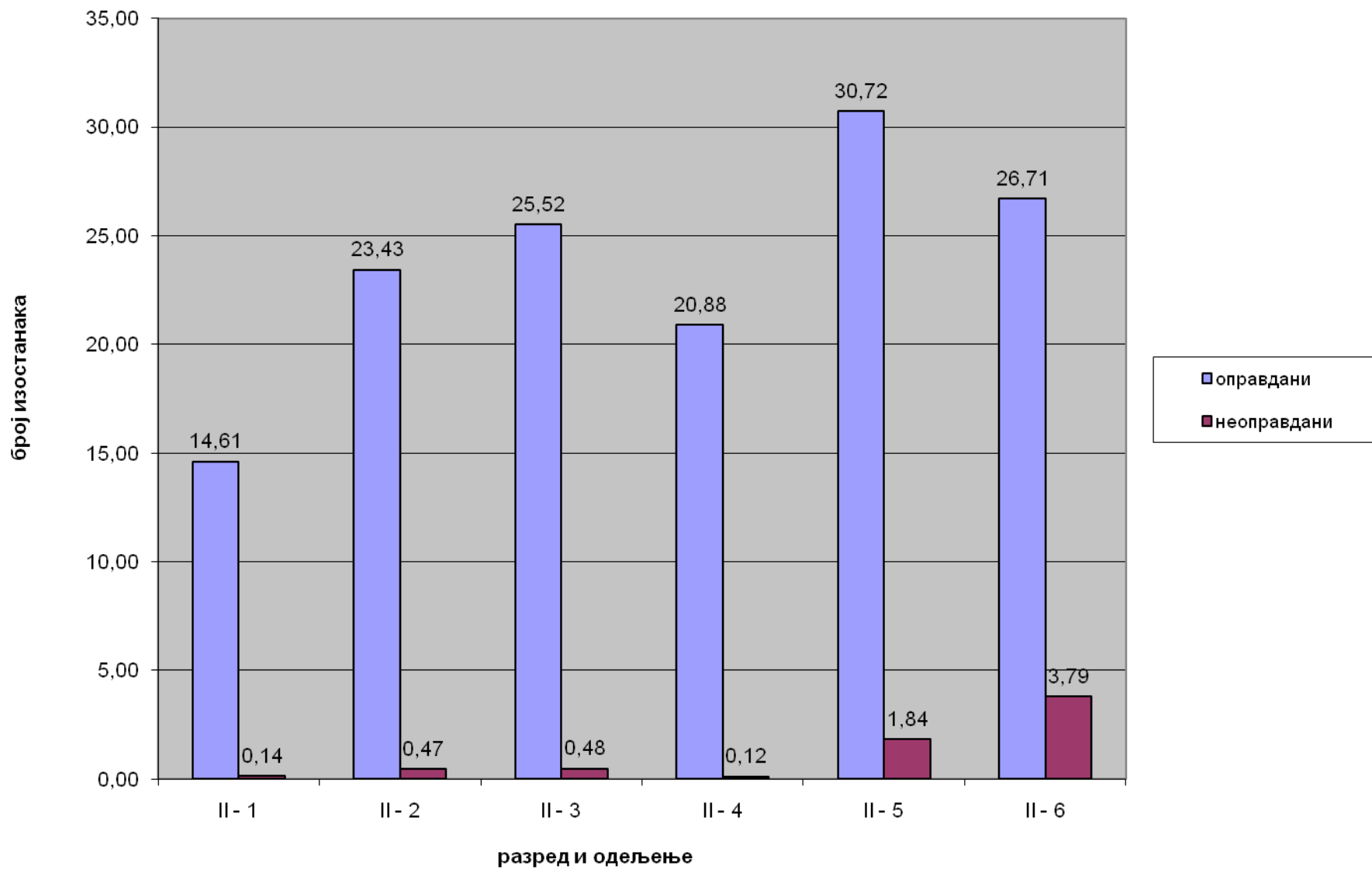
ТАБЕЛАРНИ ПРИКАЗ ИЗОСТАНАКА НА I КВАРТАЛУ 2023/2024. ШК. ГОД

РАЗРЕД	Укупно уч	Оправд	Неоправд	Укупно	Опр по уч	Неоп по уч	Укуп по уч
ПРВИ	157	3.110	159	3.269	19,81	1,01	20,82
ДРУГИ	148	3.435	132	3.567	23,21	0,89	24,10
ТРЕЋИ	146	3.019	94	3.113	20,68	0,64	21,32
ЧЕТВРТИ	110	2.664	90	2.754	24,22	0,82	25,04
ΣΣ	561	12.228	475	12.703	21,80	0,85	22,64

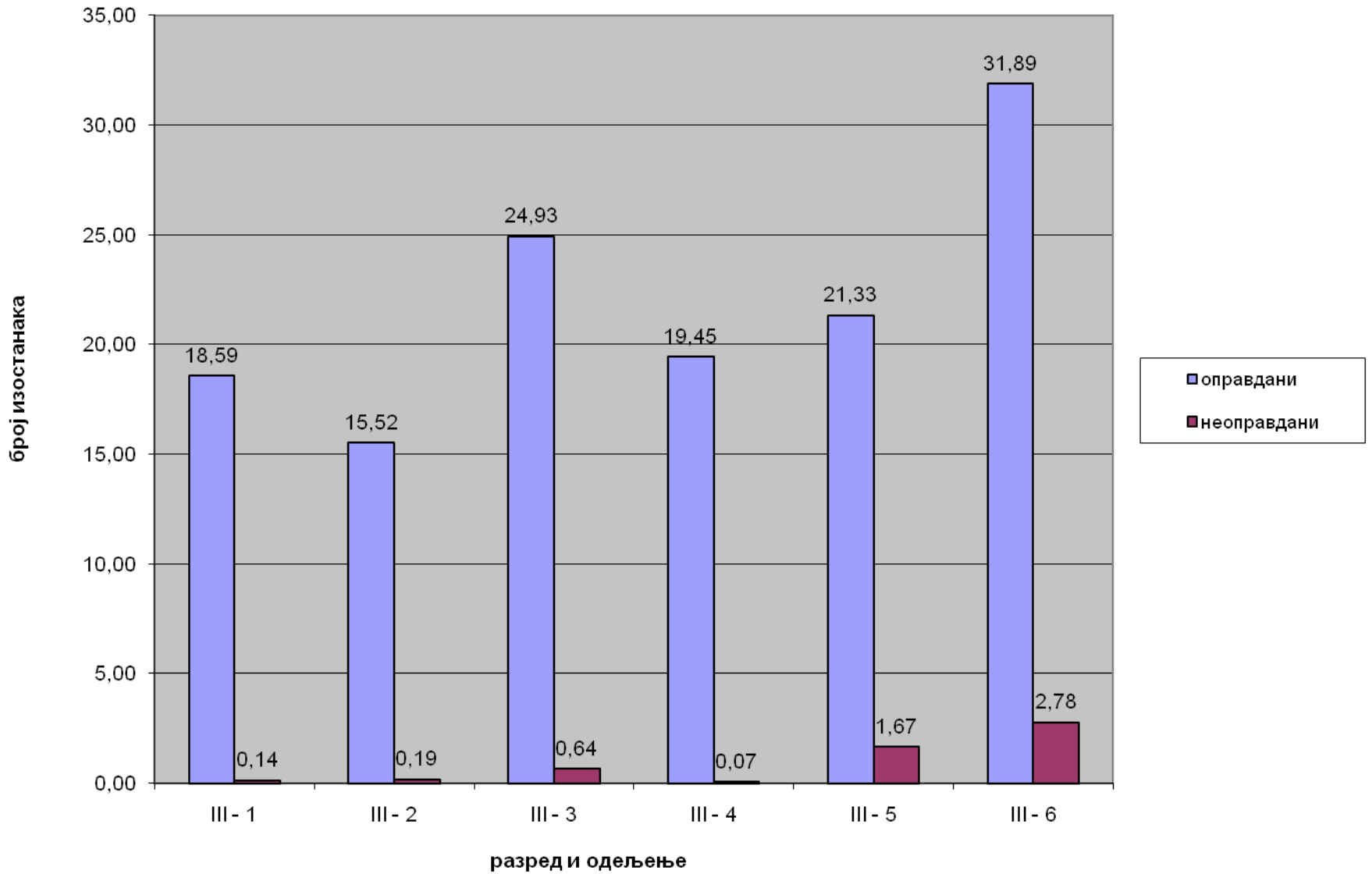
ПРОСЕЧАН БРОЈ ИЗОСТАНАКА ПО УЧЕНИКУ



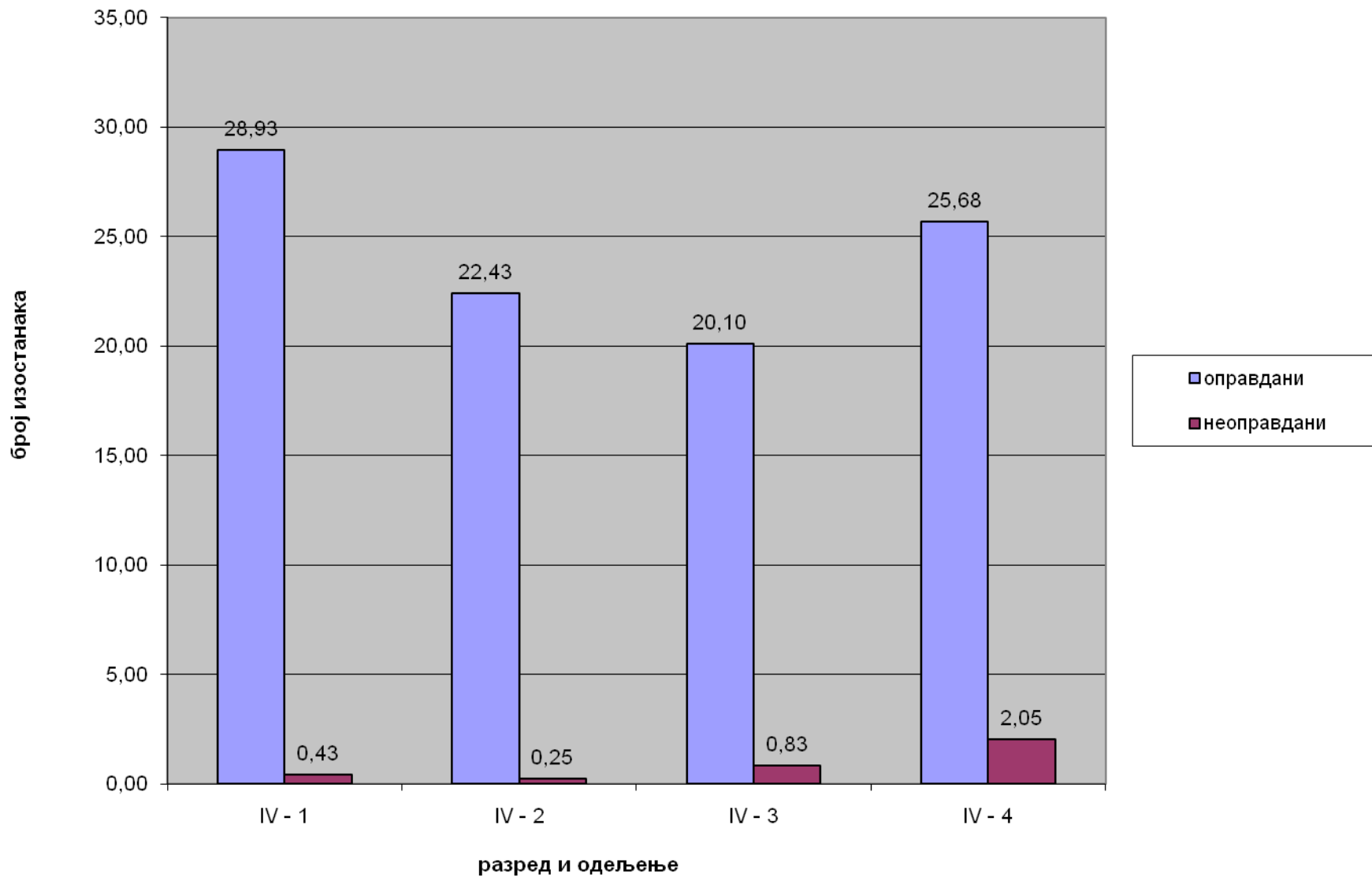
ПРОСЕЧАН БРОЈ ИЗОСТАНАКА ПО УЧЕНИКУ



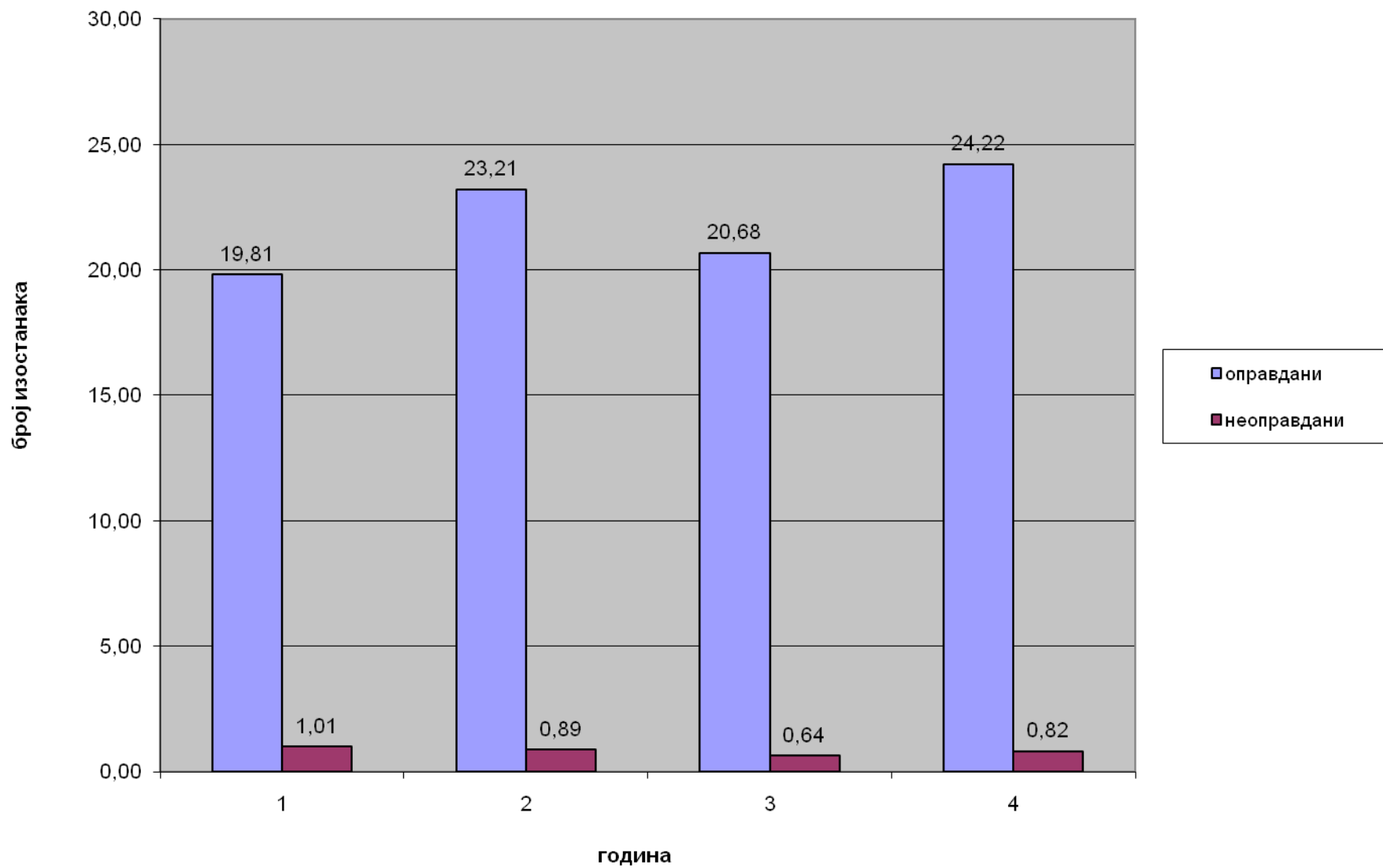
ПРОСЕЧАН БРОЈ ИЗОСТАНАКА ПО УЧЕНИКУ



ПРОСЕЧАН БРОЈ ИЗОСТАНАКА ПО УЧЕНИКУ



ПРОСЕЧАН БРОЈ ИЗОСТАНАКА ПО УЧЕНИКУ



**БРОЈ ВАСПИТНО-ДИСЦИПЛИНСКИХ МЕРА НА I КВАРТАЛУ 2023/20224.
ШК. ГОД.**

ГОДИНА	Укор одељењског старешине	Укор одељењског већа	Укор директора	Укор наставничког већа	укупно
I	4	2			6
II	2				2
III					
IV	4				4
Σ	10	2			12